















## Elementos de Tecnología de Representación de 1º año 2024

	SE UTILIZARÁ DESDE	ELEMENTO	CARACTERÍSTICAS	MARCA SUGERIDA	IMAGEN
1	MARZO	Lápiz	2B Madera	FABER CASTELL STAEDTLER EDDING	
2	MARZO	Lápiz	HB Madera	FABER CASTELL STAEDTLER EDDING	
3	MARZO	Lápiz	2H Madera	FABER CASTELL STAEDTLER EDDING	
4	MARZO	Microfibra	Al agua, tinta negra Grosor 0.1, 0.2, 0.3, 0,5 y 1 mm	FABER CASTELL STAEDTLER EDDING	
5	MARZO	Sacapuntas		MAPED FABER CASTEL OTRA	
6	MARZO	Caja	Pequeña para guardar restos de grafito al afilar el lápiz	INDISTINTA	
7	MARZO	Goma	Blanca blanda para lápiz	INDISTINTA	
8	MARZO	Brocha o Pinceleta	Para sacar restos de goma	INDISTINTA	
9	MARZO	Recorte de tela	Algodón de 60x40 cm	INDISTINTA	
10	MARZO	Papel	Cuadrulado A4 Con Rótulo	ESTOS ELEMENTOS SE ADQUIEREN EN LA FOTOCOPIADORA DEL COLEGIO UNA VEZ INICIADAS LAS CLASES.	
11	MARZO	Papel	Isometría A4 Con Rótulo		
12	MARZO	Secante	Para la protección de los dibujos (A4)	Indistinta	
13	MARZO	Carpeta	A4 Con vainas plásticas o metálicas Con o sin folios, sin ganchos de presión	Indistinta	
14	MARZO	Regla 30 CM	Regla graduada para medir	Pizzini Plantec Otra	
15	MARZO	Cuaderno de apuntes Cuadrulado 50 hojas	De cualquier formato	Indistinta	
16	ABRIL	Pendrive	Capacidad 4 GB	Indistinta	

**TODOS LOS ELEMENTOS DEBEN LLEVAR ESCRITO EL APELLIDO Y CURSO DEL ESTUDIANTE PARA EVITAR SU EXTRAVÍO.  
LOS ÚTILES PUEDEN ADQUIRIRSE EN LIBRERÍAS ARTÍSTICAS O TÉCNICAS.  
LAS IMÁGENES SON ORIENTADORAS DADA LA VARIEDAD EXISTENTE EN EL MERCADO.**